



s t o n

取扱説明書

## 重要

- ・お買いあげいただき、まことにありがとうございました。この取扱説明書をよくお読みのうえ、正しくお使いください。異なる使い方をすると、おもわぬけがや製品の故障の原因となる可能性があります。ご使用前に「安全上の注意」を必ずお読みください。
- ・本書をお読みになった後は、必要なときにすぐに取り出せる場所に大切に保管してください。
- ・本製品を譲渡する場合は、本書も一緒に譲渡してください。
- ・本書は予告なしに内容を変更する場合があります。なお、本書の最新版は、<https://www.breather.co.jp/support/>においてご覧いただくことができます。

- ・安全上の注意は必ずお守りください。人への危害、財産への損害を防ぐため、お守りいただく内容を説明しています。
- ・本製品を正しくご使用いただけない場合は、人への危害、財産への損害が生じましても、BREATHER株式会社および販売店のいずれも、一切の責任または義務を負いません。
- ・「カフェイン含有カートリッジ」については、妊娠されている方、お子様はお使いにならないでください。また、お子様の手の届かない場所に保管ください。
- ・stonに関連するすべての仕様は、予告なしに変更する場合があります。

## 目次

1. ようこそ、stonへ	5
2. stonとは	6
3. stonに関する各アイテムの名称	7
4. お使いいただく前に	9
5. 安全のために	10
・安全上の注意	12
6. 使い方	27
・充電Q&A	31
・LED表示の意味	32
・故障かな?とおもったとき	37
・使わなくなった製品について	41

## ようこそ、stonへ

一息で、ひと休みをあなたの力に。

ston(ストーン)は、気分を変えたい時にピッタリのデバイスです。

もう一踏ん張りしたい時には、

爽やかなミントフレーバーでカフェイン配合の「POWER」を。

気分を落ち着かせたい時には、

心安らくココナッツフレーバーでGABA配合の「CALM」がおすすめ。

そして、ころんとした形状は石がモチーフ。

自然と日常に溶け込み、

つい手にとって触っていたくなるカタチです。

深い呼吸にアレンジを。

新休憩体験を、あなたに。

# stonとは

stonとは、「一息で、ひと休みをあなたの力に。」する

デバイスのブランド名称です。

独自のテクノロジーを搭載。

吸い込むと、カートリッジ内のリキッドが

熱せられて蒸気が発生。

この蒸気に溶け込んだ成分の味や

香りを楽しむことができます。

## stonに関する各アイテムの名称



ston本体



ston専用クレードル



ston専用USBケーブル



取扱説明書(本書)



保証書  
(取扱説明書内)



簡易マニュアル

本製品は、「ston本体」、「ston専用クレードル」、「ston専用USBケーブル」、「取扱説明書(本書)」、「保証書(取扱説明書内)」、「簡易マニュアル」が同梱されています。「カートリッジ」は別売です。

万一、不足のものがございましたら、  
BREATHER株式会社の専用カスタマーサービス  
(☎0120-012460)までお問い合わせください。



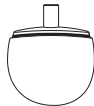
カートリッジ(別売)  
3本入り

ご使用の際には別売の  
「カートリッジ」が必要です。  
別途お買い求めください。  
必ず専用品を使用してください。

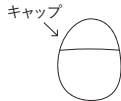
別売品は以下で  
お買い求めいただけます。  
<https://www.breather.co.jp/product/>

## お使いいただく前に

1. stonをはじめてお使いいただく前に、必ず充電してください。
2. 充電が終わりましたら、「カートリッジ」(別売)を装着し、「1秒間で軽く2回吸引」してください。LEDが1.5秒間で軽く2回点灯するとstonが使用できる状態になります。LEDが素早く5秒点滅する場合はまだ、使用できる状態になっていないので、「1秒間で軽く2回吸引」を繰り返してください。



## 各部の名称



ston 本体



ston 専用  
クレードル



ston 専用  
USBケーブル

## 安全のために

「ston本体」は専用の「カートリッジ」(別売)を取り付けて使用する製品です。




- ・「カートリッジ」(別売)は「ston本体」での吸引以外の用途で使用しないでください。
- ・「ston本体」は、専用の「カートリッジ」(別売)を取り付けて使用してください。
- ・「ston本体」の使用に際しては、専用の「カートリッジ」(別売)以外は使用できません。



stonは、リチウムイオン充電電池を内蔵した電子機器です。

- ・製品許容温度外での充電・使用・保管は充電電池の劣化を早めます。
- ・未使用、使用後にかかわらず長期間放置しておくとは自己放電いたしますので、ご使用前に充電を行ってください。また、電池の特性上、長期間放置すると充電できなくなる場合があります。
- ・正しく充電を行っても使用時間が著しく短くなった場合は充電電池の寿命です。
- ・充電電池の劣化を早めないよう、長期間使用しない場合は、フル充電の状態や高温多湿を避けて保管してください。

# 安全上の注意

## 警告表示の意味

 危険	その注意事項をお守りいただけない場合に、死亡または重傷を負う可能性の高いもの。
 警告	その注意事項をお守りいただけない場合に、死亡または重傷を負う可能性のあるもの。
 注意	身体への負傷や、周囲の家財に損害を与える恐れ、製品が故障する可能性のあるもの。

 禁止	してはいけない‘禁止’を示します。記号の横の記述は、具体的な禁止内容を示します。
 必ず守る	必ず守っていただく‘強制’を示します。記号の横の記述は、具体的な強制内容を示します。

## 危険



禁止

stonに関連する全てのアイテムを火中に投下したり、マッチ、ライターやバーナーなどで加熱しない

発熱・発火・破裂・漏液の原因となります。



禁止

stonに関連する全てのアイテムを火や暖房器具の近く、炎天下、高温の車内など、製品許容温度(5°C~35°C)を超える高温の場所で使用や充電、保管しない

発熱・発火・破裂・漏液の原因となります。



禁止

stonに関連する全てのアイテムを引火性のもの(ベンジン、シンナー、スプレー、整髪料など)の近くで使用しない

爆発や火災の原因となることがあります。



禁止

stonに関連する全てのアイテムの異常・故障時は直ちに使用・充電を中止する

おもわぬ事故やけがなどの原因となることがあります。



禁止




stonに関連する全てのアイテムを乳幼児・子供の手の届くところに置かない

誤飲やおもわぬけがの原因となることがあります。



## 警告

### 電源や充電に関すること

-  **禁止** ston は、「ston 専用クレードル」または、「ston 専用 USB ケーブル」で充電する  
また、充電中は、使用しない
-  **禁止** 端子、コネクタをショートさせない  
ぬれた手で「ston 専用クレードル」や「ston 専用 USB ケーブル」を触ったりしない  
火災・感電・けがの原因となることがあります。
-  **禁止** 「ston 専用 USB ケーブル」を「ston 専用クレードル」に挿し込んだ際、大きなゆりみがある場合は使用しない  
火災や感電の原因となることがあります。



**禁止**

ston に関連する全てのアイテムを定められた方法以外で使用しない

おもわぬけがや故障の原因となることがあります。

### バッテリーに関すること



**禁止**

「ston 本体」内蔵のリチウムイオン充電機の液が漏れた場合、素手で液に触れない

万一、目に入った場合は、失明などのおそれがあるのですぐに多量のきれいな水で洗い流して、医師の診察を受けてください。

## ⊘ 禁止



stonに関連する全てのアイテムを絶対に分解や改造しない

**禁止** おもわぬけがの原因となることがあります。



「ston本体」および「カートリッジ」(別売)を単独で使用しない

**禁止** 誤飲やおもわぬけがの原因となることがあります。



「カートリッジ」(別売)を不適切に使用しない  
「カートリッジ」(別売)は、使い切りタイプの専用品のため再使用はできません。「カートリッジ」(別売)に液体を補充して再使用することはおやめください。

**禁止**

## ⚠ 必ず守る



「ston本体」を使用する際は、「カートリッジ」(別売)を噛まずに使用する

**必ず守る** 誤飲やおもわぬけがの原因となることがあります。



「ston本体」を使用する際は、各接続部にゴミや水、ほこりなどの異物が付着していないことを確認してから、使用する

**必ず守る**



「ston本体」のカートリッジ挿込口にアルミニウムなどの金属類を入れない

**必ず守る** おもわぬけがや故障の原因となることがあります。

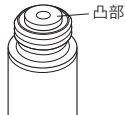
\*使い方についてはP27～30をご確認ください。



「カートリッジ」(別売)の挿入口ネジ部先端の  
凸部を手で押し込まない

必ず守る

おもわぬ故障の原因となることがあります。



「カートリッジ」(別売)の取り付けの際は、過剰  
に強い力で回転させない


必ず守る

おもわぬ故障の原因となることがあります。



使用時には必ずシリコンキャップを取り外し  
て、使用する

必ず守る



「カートリッジ」(別売)の両端には、シリコン  
キャップがついています(図示)。

シリコンキャップの誤飲には十分にお気  
をつけください。

万が一、シリコンキャップを誤飲した際には、  
ただちに医師の診察を受けてください。

## ⚠ 注意



損傷・改造・分解・水没の疑いがある場合、使用しない

禁止

火災・感電・けがの原因となることがあります。



「ston本体」を使用する際は、勢いよく吸い込んだり、吹き込まない

禁止

おもわぬけがや火傷、誤動作、故障の原因となります。勢い良く吹き込んだ時にまれに蒸気が見える場合もあります。



「ston本体」使用時は、「カートリッジ」(別売)を覆うもの(例えば、購入時に「カートリッジ」(別売)の両端についているシリコンキャップなど)をつけない

禁止

意図せず通電し、おもわぬけがや故障の原因となることがあります。



stonに関連する全てのアイテムを落としたり、ぶつけたりしない

禁止

おもわぬけがや故障の原因となることがあります。



専用の「カートリッジ」(別売)の中に他のものを詰めない

禁止

おもわぬけがや故障の原因となることがあります。



「カートリッジ」(別売)を使用の際は、適切なタイミングで取り替える

禁止

250回の吸引もしくは蒸気の味・香りが弱くなった時が取り替えの目安です。吸い続けるとおもわぬけがや故障の原因となることがあります。



禁止

stonに関連する全てのアイテムを水に濡らさない

おもわぬけがや故障の原因となることがあります。



禁止

清掃時、洗剤・溶剤・薬品・揮発物質・圧縮空気を使用しない

おもわぬけがや故障の原因となることがあります。



禁止

「カートリッジ」(別売)のリキッドが漏れたら、放置しない

漏れたリキッドは、乾いた柔らかい布で拭き取ってください。目に入ると、炎症の原因となることがあります。目をこすらずすぐにきれいな水で洗い流し、症状が改善しないときは医師の診察を受けてください。

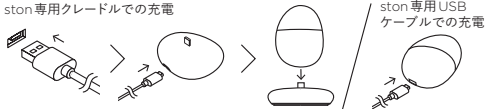
## ① 必ず守る



必ず守る

「ston本体」を充電する際は、必ず「ston専用クレードル」もしくは、「ston専用USBケーブル」で充電してください。「ston専用クレードル」使用時は、「ston専用USBケーブル」をUSBポートなどの電源に接続後、「ston本体」を「ston専用クレードル」に取り付けてください

ston専用クレードルでの充電



必ず守る

「ston本体」の充電完了後は、必ず「ston専用クレードル」、「ston専用USBケーブル」から抜き、挿しっぱなしにしない  
故障の原因となることがあります。



「ston専用クレードル」の端子を素手で触れない

**必ず守る**

端子を素手で触れたり、力をかけるとおもわぬけがをすることがあります。また、端子部が破損し、故障の原因となることがあります。



「ston本体」を使用する際は、「カートリッジ」(別売)を取り付け、カートリッジの吸い口から吸い込む

**必ず守る**

おもわぬけがや故障の原因となることがあります。



「ston本体」はキャップを装着して保管する  
「ston本体」を使用した後は、「ston本体」のキャップを装着した状態で保管してください。

**必ず守る**

## 使い方

「カートリッジ」(別売)について

「カートリッジ」(別売)には、リキッドが含まれています。「ston本体」に「カートリッジ」(別売)を取り付けて吸い込むことで、リキッドが蒸気になります。蒸気を吸い込むことで味・香りを楽しむことができます。

「カートリッジ」(別売)の取り付け方

「カートリッジ」(別売)には、シリコンキャップがついています。「ston本体」挿入時には、シリコンキャップを外してください。シリコンキャップを外した「カートリッジ」(別売)を「ston本体」に正しく挿し込んで、時計回りに回転させると正常位置に固定されます。確実に取り付けてください。これで準備完了です。



### 吸い方について

「カートリッジ」(別売)の吸い口から吸い込んでください。吸い込んでいる時に電源が入り、LEDが点灯します。吸い終わりはLEDが消灯します。

### 「カートリッジ」(別売)の取り替えの目安

「カートリッジ」(別売)には、約250回の吸引ができるリキッドが含まれています(吸引回数は吸い方により異なります)。250回吸引するとLEDが素早く点滅し、「カートリッジ」(別売)の取り替え時期をお知らせします。この時、stonは吸引できない状態です。新しい「カートリッジ」(別売)に取り替えて「1秒間で軽く2回吸引」してください。LEDが1.5秒間点灯すると吸引できる状態になります。LEDが素早く5秒点滅する場合はまだ、吸引できる状態になっていないので、「1秒間で軽く2回吸引」を繰り返してください。また、250回の吸引に限らず、蒸気の味・香りが弱くなった時も「カートリッジ」(別売)の取り替え時期

です。新しい「カートリッジ」(別売)に交換する時は、どこかにリキッドの付着がないかも確認し、必要に応じてリキッドを乾いた柔らかい布でふき取る、またはクリーニングしてください。

### バッテリーの充電

「ston本体」を充電してから使用してください。なお、購入時において、バッテリーは完全に充電されていません。充電してから使用してください。

充電には「ston専用クレードル」、「ston専用USBケーブル」以外は使用しないでください。

はじめに「ston専用USBケーブル」をUSBポート、「ston専用クレードル」に取り付け、「ston本体」を「ston専用クレードル」に取り付けます。stonを充電する際は、「ston専用クレードル」で充電します。もしくは、「ston専用USBケーブル」で充電してください。

「ston専用クレードル」を使用した充電の場合、充電を開始すると「ston専用クレードル」下部のLEDが点灯します。充電が完了すると「ston専用クレードル」下部のLEDが10秒間点滅し消灯します。「ston専用クレードル」を使用して充電する場合には、本体のLEDは点灯しません。

「ston専用USBケーブル」を使用した充電の場合、充電を開始すると「ston本体」のLEDが点灯します。充電が完了すると「ston本体」のLEDが10秒間点滅し、消灯します。

## 充電 Q&A

### Q1 フル充電までの時間は？

A1 製品許容温度は、5°C～35°Cです。この条件下では、バッテリー残量がほぼない状態からフル充電までには約60分かかります。

### Q2 充電に適さない気温は？

A2 室内での充電をお勧めいたします。極端に低い温度や高い温度環境下では正常に充電できない場合があります。

### Q3 接続しても充電が始まらない

A3 正しく接続されていない場合が考えられます。各部品をしっかりと接続してください。

### Q4 60分経過してもフル充電しない

A4 長時間充電しても充電が完了しない場合は、充電をせずに専用カスタマーサービスにご連絡ください。

### Q5 「ston専用クレードル」が触れられないほど熱くなる

A5 故障が考えられます。使用を中止し、専用カスタマーサービスにご連絡ください。



## LED表示の意味

### 1. 吸い始め

フェードイン点灯(吸い始め検知より)

### 2. 吸い終わり

フェードアウト消灯(吸い終わり検知より)

### 3. バッテリー 10% 以下時

フェード点滅・5秒間

### 4. 本体充電開始(「ston専用USBケーブル」直挿し)

本体LEDフェードイン点灯

### 5. 本体充電完了時(「ston専用USBケーブル」直挿し)


本体LEDフェード点滅・10秒間(充電完了時)の後、フェードアウト消灯

### 6. 本体充電開始(「ston専用クレードル」)

クレードルLEDフェードイン点灯

### 7. 本体充電完了時(「ston専用クレードル」)

クレードルLEDフェード点滅・10秒間  
(充電完了時)フェードアウト消灯



「ston本体」のLEDが点滅したら、バッテリー残量が少なくなっています。「カートリッジ」(別売)を外し、「ston本体」のキャップを閉めて充電してください。

### 8. 250回吸引到達時

本体LEDが素早く5秒点滅

### 9. 「カートリッジ」(別売)取替え後の復帰成功時

本体LEDが1.5秒間点灯

## リキッドの液漏れについて

・急激な温度変化(冬場に氷点下の屋外から暖かい屋内へ移動した場合など)や気圧の変化(航空機に搭乗した場合など)などの要因により、「カートリッジ」(別売)からリキッドが漏れることがあります。リキッドが漏れたときは、クリーニングしてください。また、各パーツにリキッドが付着することを未然に防止するために、航空機に搭乗するときや長時間使用しない場合には、あらかじめ「ston本体」から「カートリッジ」(別売)を取り出し、密封しておくようにしてください。

・使用中や使用後にまれに「カートリッジ」(別売)からリキッドが少量漏れることがありますが、故障ではありません。「カートリッジ」(別売)のリキッドが漏れたら、放置せず、乾

いた柔らかい布で拭き取ってください。リキッドが目に入ると、炎症の原因となることがあります。目をこすらずぐにきれいな水で洗い流し、症状が改善しないときは医師の診断を受けてください。

## リキッド漏れのお手入れ

「カートリッジ」(別売)内のリキッドが漏れて、各部のパーツに付着することがあります。乾いた柔らかい布で拭き取るなど、定期的にクリーニングしてください。

## 主な仕様

### ston本体

バッテリータイプ	内蔵リチウムイオン充電電池
電池容量	0.66Wh
製品許容温度	5℃～35℃
消費電力	約5W
動作電圧	約4.2V～3.6V
重量	約50g
寸法	約50×20×65mm

### ston専用クレードル

重量	約30g
寸法	約69×54×24mm

## 故障かな?とおもったとき

### ●吸いこんでも味や香りがしない

→ バッテリー切れ、もしくは「カートリッジ」(別売)のリキッド切れ、もしくは250回吸引済みの場合。充電していただくか、「カートリッジ」(別売)を交換し、「1秒間で軽く2回吸引」してください。LEDが1.5秒間点灯すると吸える状態に復帰します。それでも味や香りがしない場合は、専用カスタマーサービスにお問い合わせください。

### ●stonのLEDが点滅する

→ バッテリー残量低下、stonバッテリーの不良または寿命。「ston専用クレードル」、「ston専用USBケーブル」を用いて充電してください。充電がされない場合には、直ちにご使用・充電を中止し、専用カスタマーサービスにお問い合わせください。

### ●stonのLEDが素早く点滅する

→ 250回到達時。新しい「カートリッジ」(別売)に付け替えて、「1秒間で軽く2回吸引」してください。LEDが1.5秒間点灯すると吸える状態に復帰します。

●吸いこんでいるときに、「ston本体」のLEDが点灯しない  
→直ちに使用・充電を中止し、専用カスタマーサービスにお問い合わせください。

●1回充電で吸引できる回数が著しく減った  
→専用カスタマーサービスにお問い合わせください。

●充電しても使用するとすぐに「ston本体」のLEDが点滅する  
→再度充電してみてください。改善されない場合はバッテリーの寿命および故障が考えられます。  
専用カスタマーサービスにお問い合わせください。

●「ston本体」が持てないくらい熱いと感じる  
→「ston本体」のバッテリーの不良が考えられます。  
直ちに使用を中止し、専用カスタマーサービスにお問い合わせください。連続使用した場合は「ston本体」内のバッテリーの加熱により多少温まることがあります。

●吸いこんでいるときに、ヒューと音がする  
→空気が通過する際に生じる音であり、異常ではありません。

●電源接続時に、「ston専用クレードル」のLEDが点灯しない  
→「ston専用クレードル」が「ston専用USBケーブル」と接続されていない。また、USBポートが電源に接続されていない。  
「ston専用USBケーブル」をUSBポートにしっかりと接続してください。

●充電を開始してから約60分経過しても「ston専用クレードル」のLEDが点灯し続ける  
→「ston専用クレードル」の接続部が汚れている  
接続部の汚れを拭き取ってから再度充電してください。  
→「ston本体」のバッテリーの不良  
専用カスタマーサービスにお問い合わせください。

### ●その他

- stonはキャップと本体のはめ合わせにマグネットを使用しています。クレジットカードなどに近づけますと、カードの磁気不良の原因となることがありますので、ご注意ください。
- パッケージの開封時に「ston本体」に黒い細かな粉が付着していることがまれにありますが、これはパッケージで使用している素材の一部であり、軽く払っていただければ簡単に取れます。製品機能に影響はありません。

## 使わなくなった製品について



### 警告

#### 製品を絶対に分解しない

けがや火災の原因となることがあります。stonおよび、「カートリッジ」(別売)に関連する全てのアイテムを処分する際は、各地方自治体の指示に従ってください。

「ston本体」のバッテリーは充電式電池(リチウムイオン充電電池)を使用しております。なお、別売の「カートリッジ」の主な素材はアルミニウム、ポリカーボネート樹脂です。

製品の故障やご質問については、専用カスタマーサービスまでお問い合わせください。

## 販売元

BREATHER株式会社  
URL: <https://www.breather.co.jp>  
住所: 東京都港区新橋4-31-3

## 製造元

株式会社 JK  
住所: 東京都文京区湯島1-12-6

## 保証・無償交換規定

1. 取扱説明書、ston専用クレードル貼付ラベル等の注意書に従った正常な使用状態で「ston本体」「ston専用クレードル」「ston専用USBケーブル」が保証期間内に故障した場合、無償交換致します。
2. 保証期間内に故障して無償交換をお受けになる場合には、商品と本書及び出荷証明書、納品書等のご購入場所及びご購入日時が明記されたものをご準備・ご用意の上、専用カスタマーサービスにご連絡下さい。
3. ご贈答品等で頂いた場合の交換依頼に関しても商品と本書及び出荷証明書、納品書等のご購入場所及びご購入日時が明記されたものをご準備・ご用意の上、専用カスタマーサービスにご連絡下さい。
4. 保証期間内でも次の場合は保証対象外となります。
  - 1) 使用上の誤り及び不当な修理や改造による故障及び破損。
  - 2) お買い上げ後の輸送、落下、水没等の過失による故障及び損傷。
  - 3) 取扱説明書に記載されていない方法で使用した場合の故障及び損傷。
  - 4) 火災、地震、落雷、水害、その他の天変地変、異常電圧による故障及び損傷。

- 5) 本書のご提示がない場合。
- 6) 本書にお買い上げ年月日、お客様名、販売元・販売店の記入がない場合、あるいは字句を書き換えた場合。または、出荷証明書、納品書等のご購入場所及びご購入日時が明記されているもののご提示が無い場合。
- 7) お客様が反社会的勢力(暴力団員による不当な行為の防止等に関する法律(以下「暴対法」という)第2条第2号に定義される暴力団、暴対法第2条第6号に定義される暴力団員、暴力団員でなくなった日から5年を経過しない者、暴力団準構成員、暴力団関係企業、総会屋、社会運動標榜ゴロ、政治活動標榜ゴロ、特殊知能暴力集団、暴力団密接関係者及びその他の暴力的な要求行為もしくは法的な責任を超えた不当要求を行う集団または個人)であることが判明した場合には、当社にかかる事由が生じた時点以降いつでも、何等の催告を要することなく、保証契約の全部または一部を解除できるものとします。
5. 本書は日本国内においてのみ有効です。  
(Effective only in Japan)

6. 本書は再発行致しませんので、紛失しないよう大切に保管して下さい。
7. 専用カスタマーサービス対応後、商品と保証書及び出荷証明書、納品書等のご購入場所及びご購入日時が明記されたものをご準備・ご用意の上、専用カスタマーサービスから指定された発送先に送付して下さい(商品返送がない場合、無償交換致しかねます)。

※お客様にご記入頂きました保証書記載の個人情報(お名前、ご住所、電話番号)は保証期間内のサービス活動、及びその後の安全点検活動のために利用させて頂く場合がございますのでご了承下さい。

※この保証書は本書に明示した期間、条件のもとにおいて無償交換をお約束するものです。従ってこの保証書によって、保証書を発行している者(保証責任者)、及びそれ以外の事業者に対するお客様の法律上の権限を制限するものではありません。

## 保証書

商品名 ston	品番
製造番号	
お名前	
電話番号	
住所	
お買い上げ日	
西暦	年 月 日
販売店名	

保証期間(※付属品を除く)：お買い上げ日から1年間  
保証の条件：本書記載の保証対象規定に該当する  
製品に関して無償交換

## お問合せ窓口

BREATHER株式会社  
専用カスタマーサービス

受付時間：平日10:00～18:00

定休日：土・日、祝日、年末年始

☎0120-012460



